

URBAN POOL 250 x 450 H.140 cm



Caractéristiques

Dimensions extérieures : 250 x 450 cm
Dimensions intérieures : 200 x 400 cm
Hauteur : 140 cm
Volume d'eau : 10,0 m³
Surface flottante : 8,0 m²

Modèle	LINEA UrbanPool 250 x 450
Article n° EU	7504722
Liner	Liner 75/100 ^{3mm} à fond plat coloris uni Bleu adriatique
EAN CODE	8 711465 047227

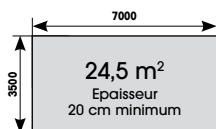
Modèle	LINEA UrbanPool 250 x 450
Article n° EU	7504723
Liner	Liner 75/100 ^{3mm} à fond plat coloris uni Beige
EAN CODE	8 711465 047234

Modèle	LINEA UrbanPool 250 x 450
Article n° EU	7504729
Liner	Liner 75/100 ^{3mm} à fond plat coloris uni gris
EAN CODE	8 711465 047296

Les équipements de la piscine Linéa UrbanPool® 250 x 450

						
Système de nage à contre courant	Filtration à sable - 6,0 m ³ /h - D400	Pompe à chaleur Heatermax 15	2 coffrets électriques	Spot sous-marin Spot à LED 350 Plus	Echelle extérieure bois 4 marches amovible (sécurité enfants).	Echelle intérieure en acier inoxydable à 3 degrés
						
Feutre pour sol antibactérien 200 g/m ²	Feutre géotextile mural 170 g/m ²	Sortie en PVC rigide et 15 m de tuyau Ø 50 mm	Finition aluminium anodisée d'angle pour margelles	Finition aluminium anodisée droite pour margelles	4 pieds métalliques, longs et 4 x Revêtement en bois pour les pieds métalliques longs	

La dalle béton de la piscine Linéa UrbanPool® 250 x 450



* 10 ans de garantie contre le pourrissement, les champignons et attaque des insectes xylophages.

L'ensemble de nos modèles répond aux nouvelles normes françaises mises en place en 2011 :



Le FSC® est un programme indépendant de certification forestière, qui, en plus des aspects environnementaux, s'attache également à l'équité des échanges économiques et humains. "Control Union" a certifié la société UBBINK® selon les critères du FSC®, sous la référence CU-COC-820704.




Produits conformes aux normes NF P90-316 / NF P90-317 / NF P90-318 (tests réalisés par les Laboratoires Pourquery de Lyon, France).




Produits conformes à la norme NF P90-319 (tests réalisés par IFTS, Institut de la Filtration et des techniques Séparatives, Foulayronnes, France).

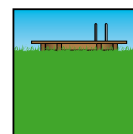
Il existe trois façons d'installer votre piscine bois rectangulaire. Hors-sol, semi-enterrée et enterrée. Le choix dépend de l'inclinaison et de la dureté du terrain, de vos possibilités de terrassement, ainsi que de l'esthétique recherchée.



Hors-sol sur dalle béton
ATTENTION : Dispositif de sécurité obligatoire (bâche, alarme, barrière...)



Semi-enterrée sur dalle béton
ATTENTION : Dispositif de sécurité obligatoire (bâche, alarme, barrière...)



Enterrée sur dalle béton
ATTENTION : Dispositif de sécurité obligatoire (bâche, alarme, barrière...)

Pour les piscines semi-enterrée ou enterrée il est nécessaire de poser un film plastique alvéolé isolant (type DELTA MS non fourni) sur la paroi extérieure pour drainer les eaux de pluie. La hauteur du film doit correspondre au niveau du remblai.